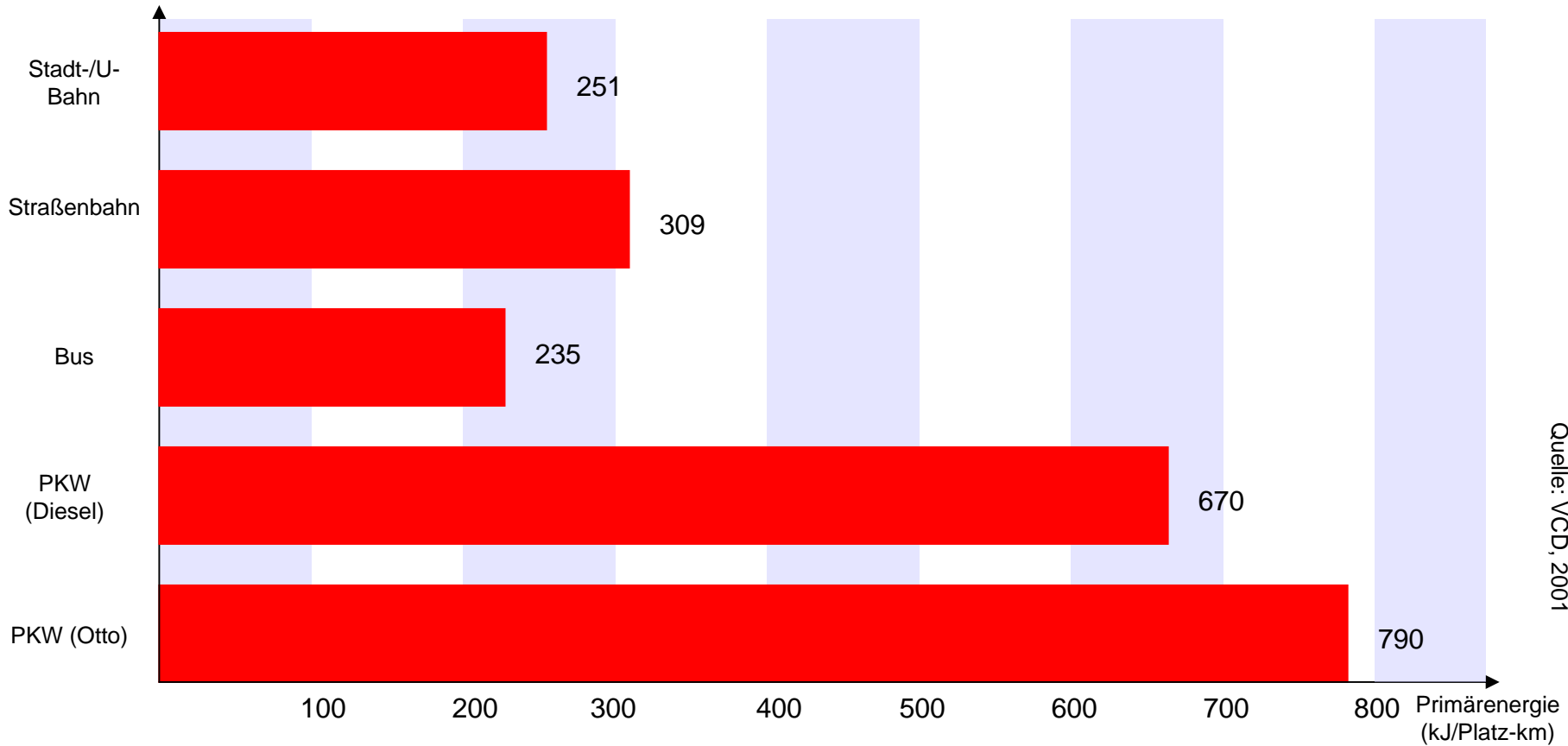



Energieverbrauch ausgewählter Verkehrsmittel pro Platz




Der öffentliche Nahverkehr schont die Umwelt: Der niedrige Energieverbrauch von Bus, Bahn und Tram schlägt das Auto in Punkto Umweltfreundlichkeit



Der Verkehr in Bayern in Zahlen gefasst

- Das Netz der Straßen des überörtlichen Verkehrs in Bayern (Bundesautobahnen, Bundes-, Staats- und Kreisstraßen) umfasste zu Beginn des Jahres 2002 41.761 Kilometer.
- Für die Unterhaltung und Instandsetzung sowie den Um-, Aus- und Neubau der Bundesautobahnen, Bundes- und Staatsstraßen wurden 2002 in Bayern 1,07 Milliarden Euro aufgewandt.
- Am 1. Januar 2002 waren in Bayern knapp 8,9 Millionen Kraftfahrzeuge (davon PKW: 7,0 Millionen) zugelassen. Das waren rund 163.000 mehr als am 1. Januar des Vorjahres.
- Auf je 1.000 Einwohner entfielen zu Jahresbeginn 2002 durchschnittlich 569 Personenkraftwagen (PKW). Das waren 338 oder rund 146 Prozent mehr als im Jahr 1970.
- Im Jahr 2002 beförderten die bayerischen Unternehmen im Straßenpersonenverkehr (Busse, Straßen- und U-Bahnen) 1,16 Milliarden Fahrgäste (+ 0,7 Prozent zum Vorjahr).



Der Verkehr in Bayern in Zahlen gefasst

- 1.497 Verkehrsunternehmen befuhren Linien im Umfang von 149.590 Kilometer. Zum Vergleich: Der Erdumfang bemisst sich auf 40.079 Kilometer.
- Die Verkehrsunternehmen beschäftigten Ende September 2002 rund 25.000 Personen.
- Die Zahl der Straßenunfälle ist im Jahr 2002 gegenüber dem Vorjahr um 5,7 Prozent auf rund 329.000 zurückgegangen.